

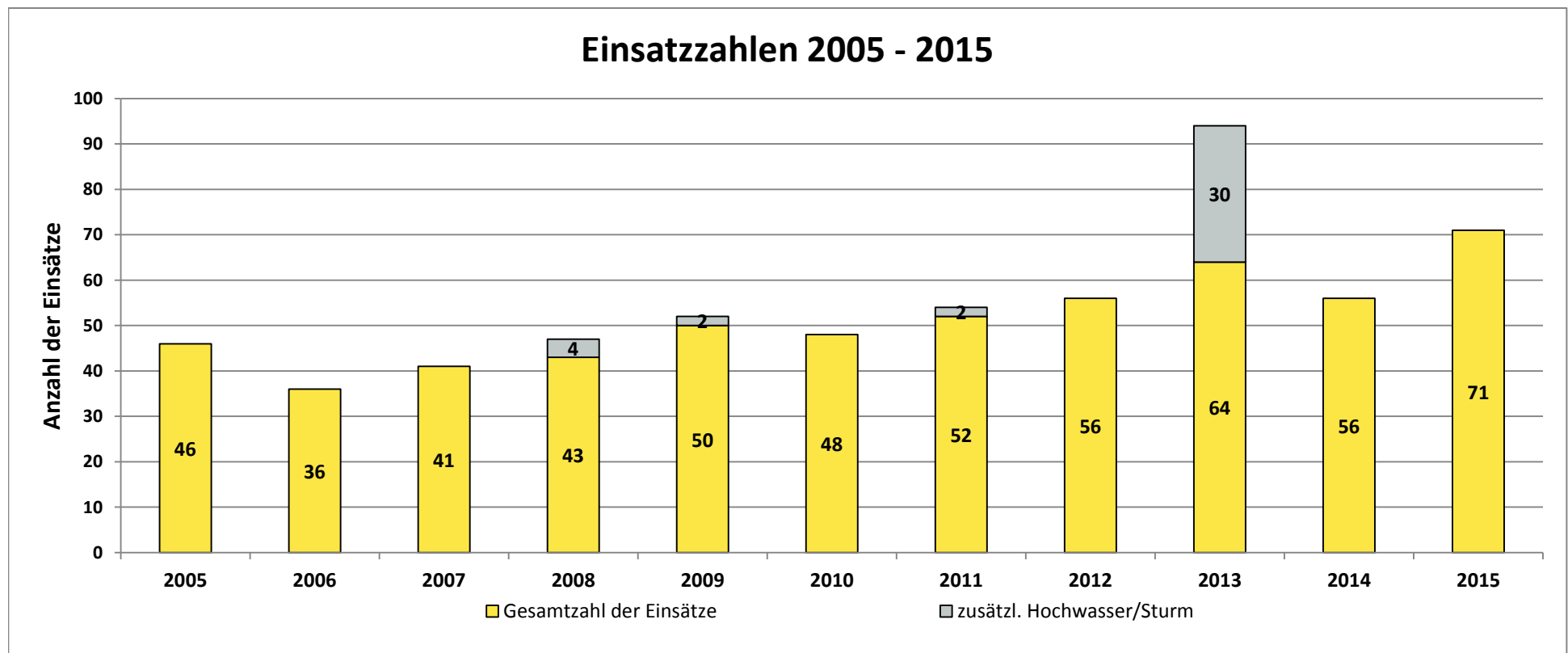
Jahresstatistik 2015

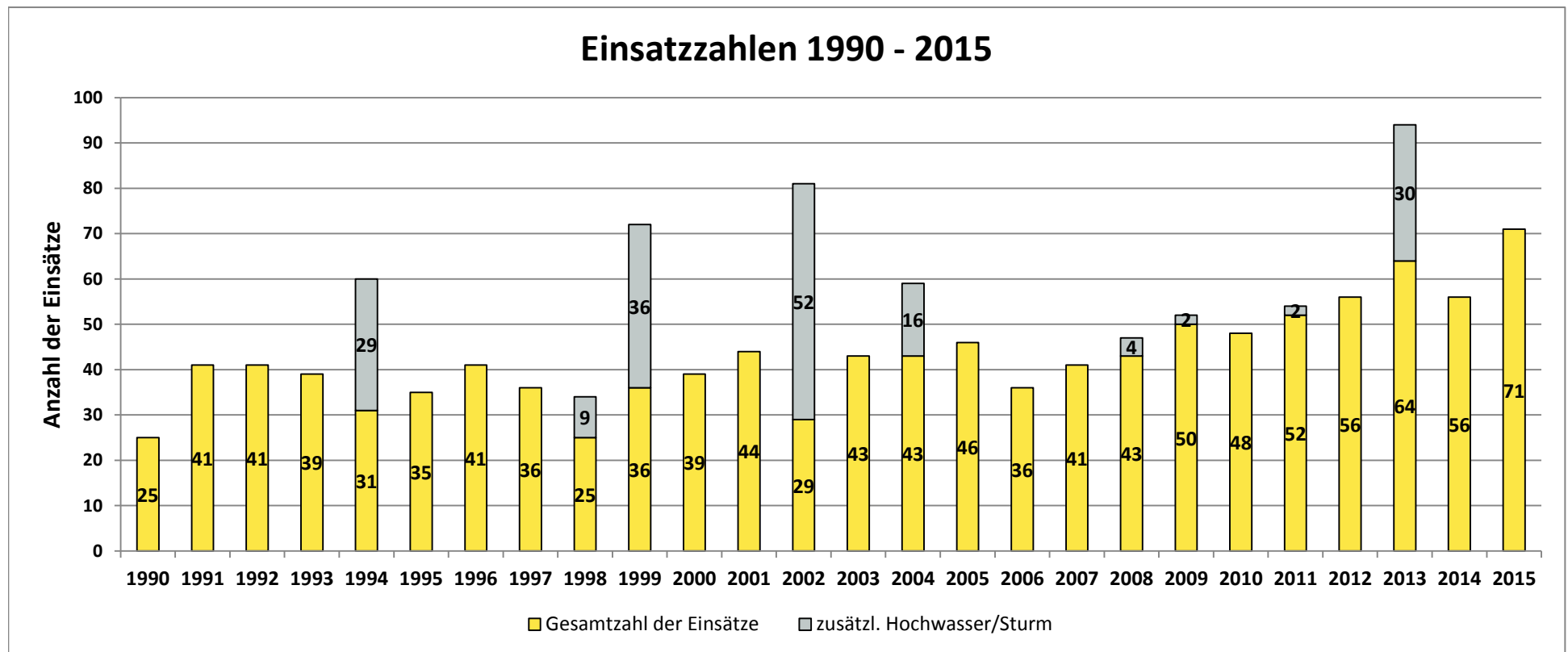


Freiwillige Feuerwehr
Süßen

| Gesamtzahl der Einsätze: 71 | | | | |
|-----------------------------|-----------------------|---------------------------|-------------------------------|---------------------------------------|
| Ø Einsatzdauer [min] | Ø Meldezeit* [min] | Ø Einsatzort an* [min] | Ø Einsatzkräfte [Personen] | Gesamteinsatzstunden [Mannstunden] |
| 53,93 | 1,60 | 5,07 | 17 | 1.531 |

* Nur Notfalleinsätze berücksichtigt (ohne Ölspuren, Wasser im Keller etc. oder mündlich und telefonisch alarmierte Einsätze)



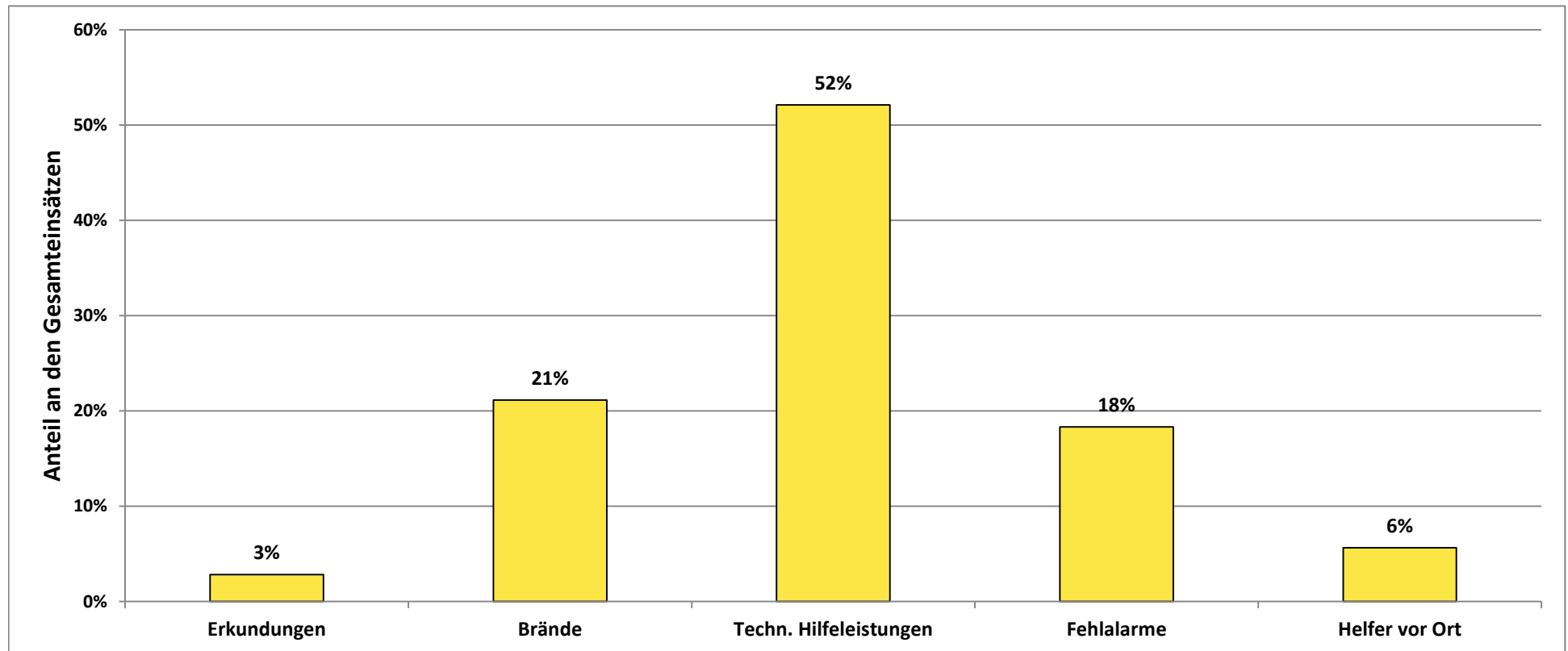


Jahresstatistik 2015



Freiwillige Feuerwehr
Süßen

| Einsatzarten | | | | |
|----------------------|--------|------------------------|------------|----------------|
| Erkundungen | Brände | Techn. Hilfeleistungen | Fehlalarme | Helfer vor Ort |
| 2 | 15 | 37 | 13 | 4 |
| 3% | 21% | 52% | 18% | 6% |
| davon Überlandhilfen | | | | |
| 0 | 9 | 3 | 4 | 0 |

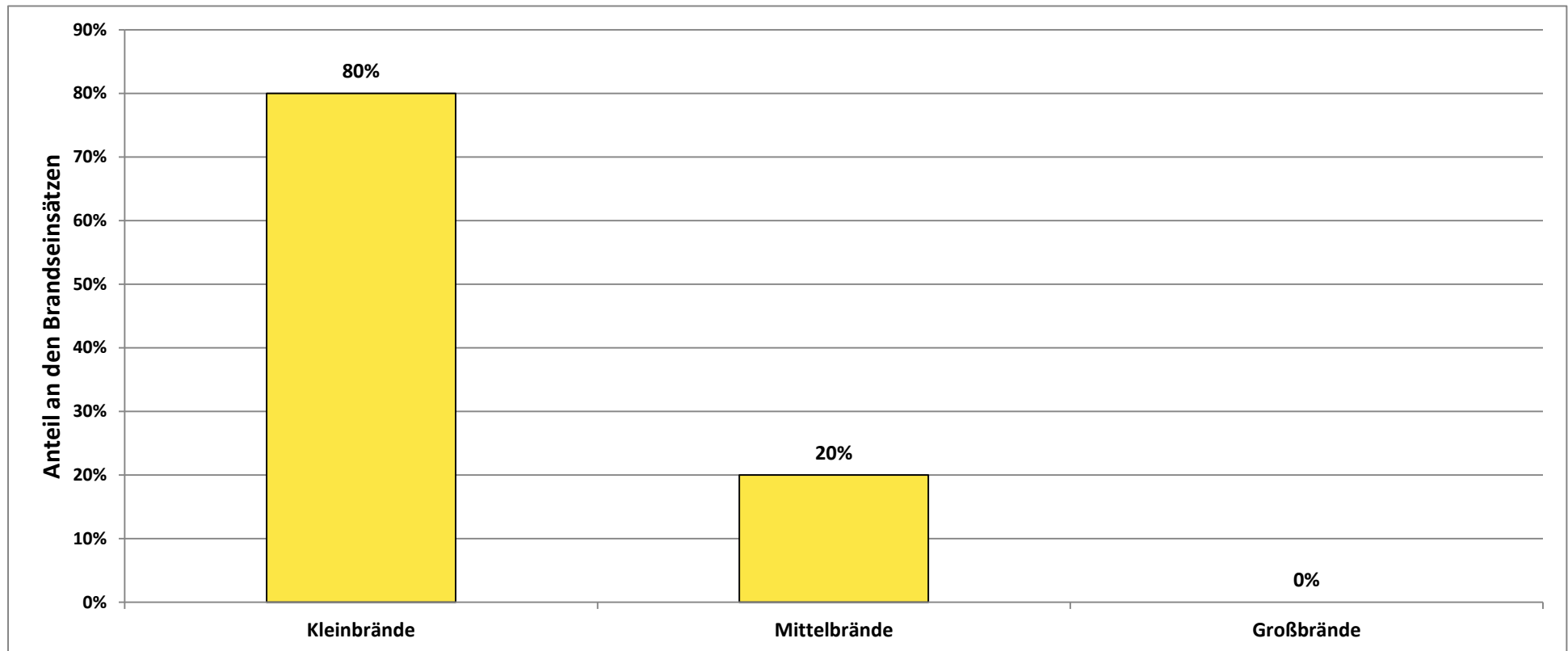


Jahresstatistik 2015



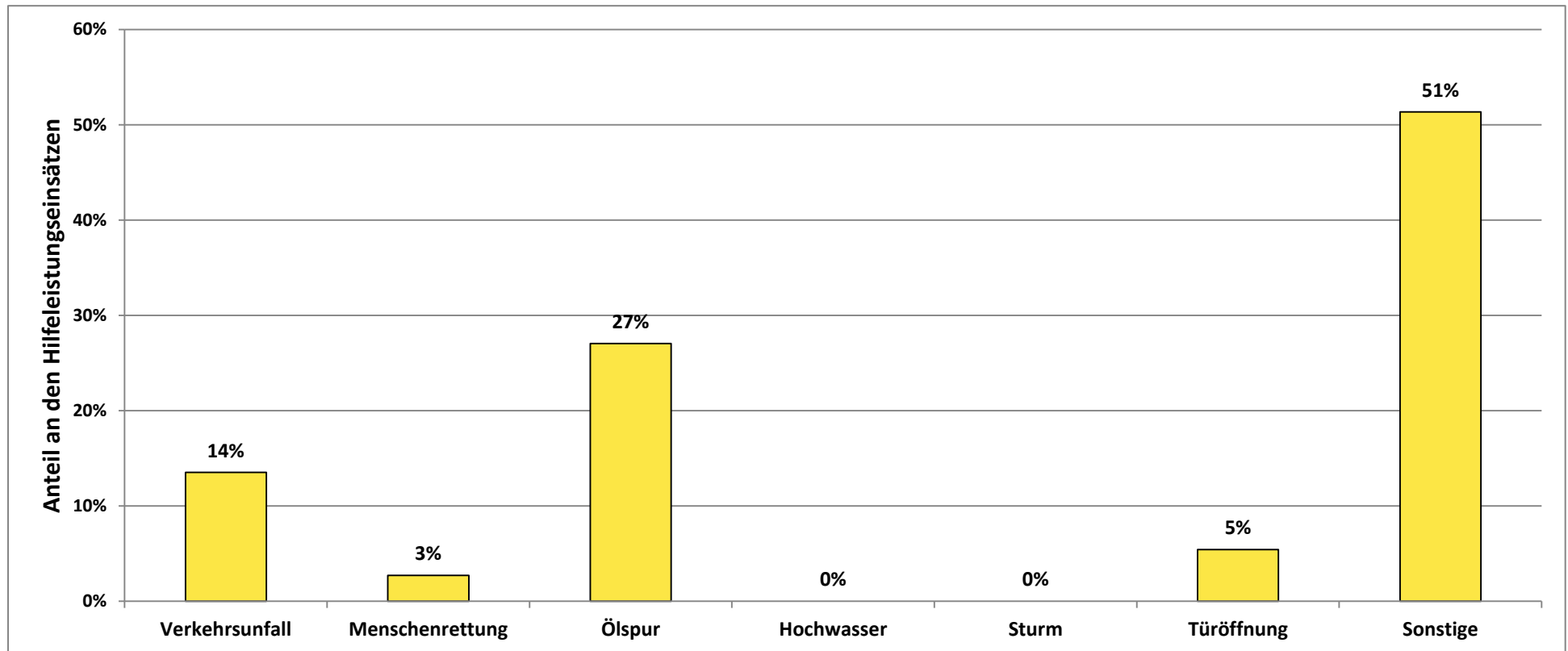
Freiwillige Feuerwehr
Süßen

| Aufgliederung der Brandeinsätze | | |
|---------------------------------|--------------|------------|
| Kleinbrände | Mittelbrände | Großbrände |
| 12 | 3 | 0 |
| 80% | 20% | 0% |
| davon Überlandhilfen | | |
| 6 | 3 | 0 |





| Aufgliederung der Hilfeleistungseinsätze | | | | | | |
|--|-----------------|--------|------------|-------|------------|----------|
| Verkehrsunfall | Menschenrettung | Ölspur | Hochwasser | Sturm | Türöffnung | Sonstige |
| 5 | 1 | 10 | 0 | 0 | 2 | 19 |
| 14% | 3% | 27% | 0% | 0% | 5% | 51% |

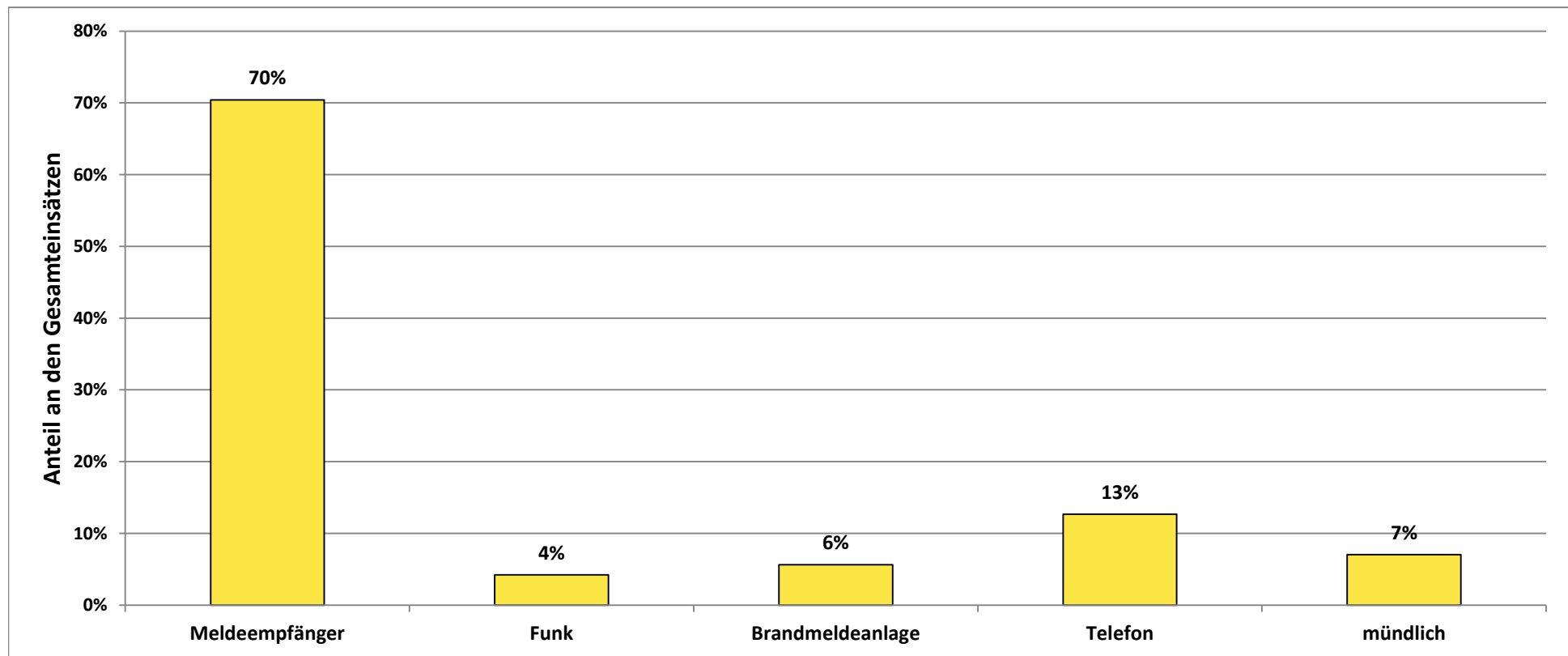


Jahresstatistik 2015



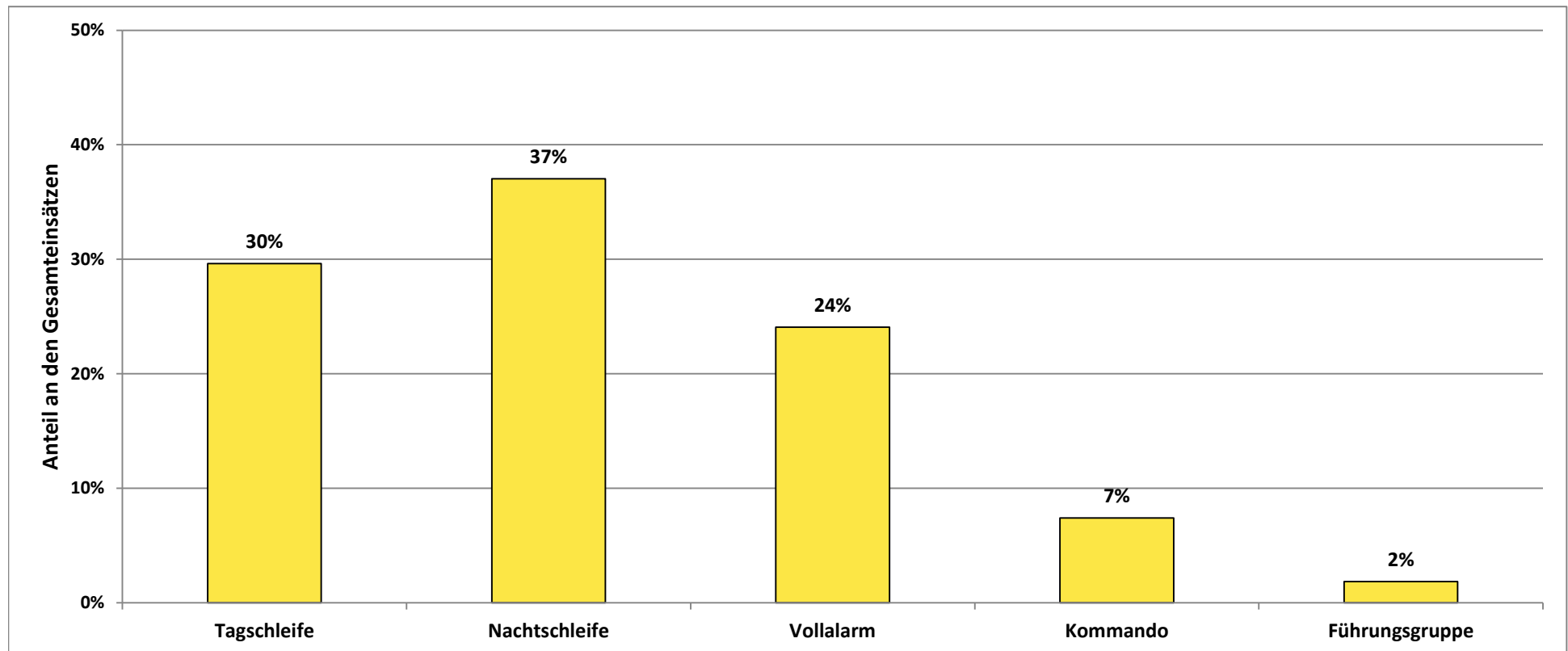
Freiwillige Feuerwehr
Süßen

| Alarmierungsart | | | | |
|------------------|------|------------------|---------|----------|
| Meldeempfänger | Funk | Brandmeldeanlage | Telefon | mündlich |
| 50 | 3 | 4 | 9 | 5 |
| 70% | 4% | 6% | 13% | 7% |
| davon Fehlalarme | | | | |
| 9 | 0 | 2 | 0 | 0 |
| 18% | 0% | 50% | 0% | 0% |





| Alarmierte Schleifen | | | | |
|----------------------|---------------|-----------|----------|----------------|
| Tagschleife | Nachtschleife | Vollalarm | Kommando | Führungsgruppe |
| 16 | 20 | 13 | 4 | 1 |
| 30% | 37% | 24% | 7% | 2% |

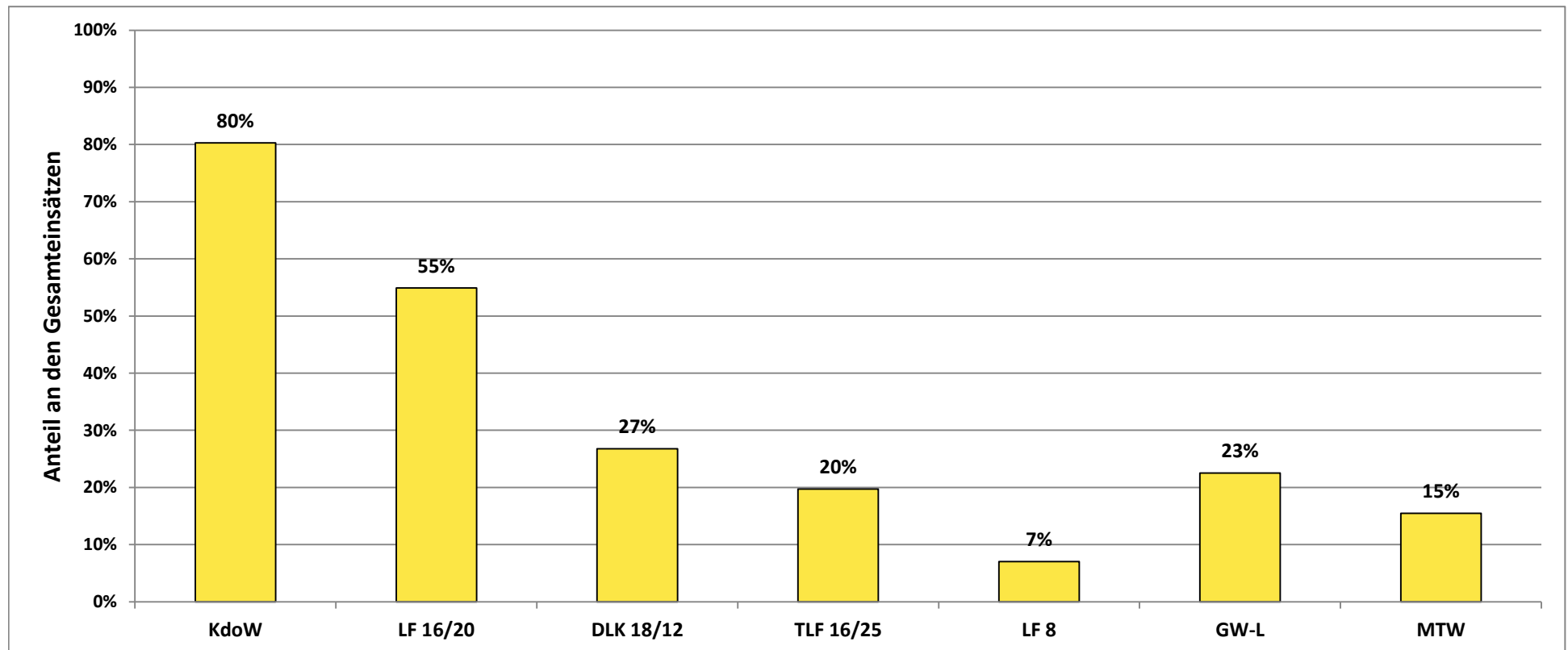


Jahresstatistik 2015



Freiwillige Feuerwehr
Süßen

| Fahrzeuge im Einsatz | | | | | | |
|----------------------|----------|-----------|-----------|------|------|-----|
| KdoW | LF 16/20 | DLK 18/12 | TLF 16/25 | LF 8 | GW-L | MTW |
| 57 | 39 | 19 | 14 | 5 | 16 | 11 |
| 80% | 55% | 27% | 20% | 7% | 23% | 15% |

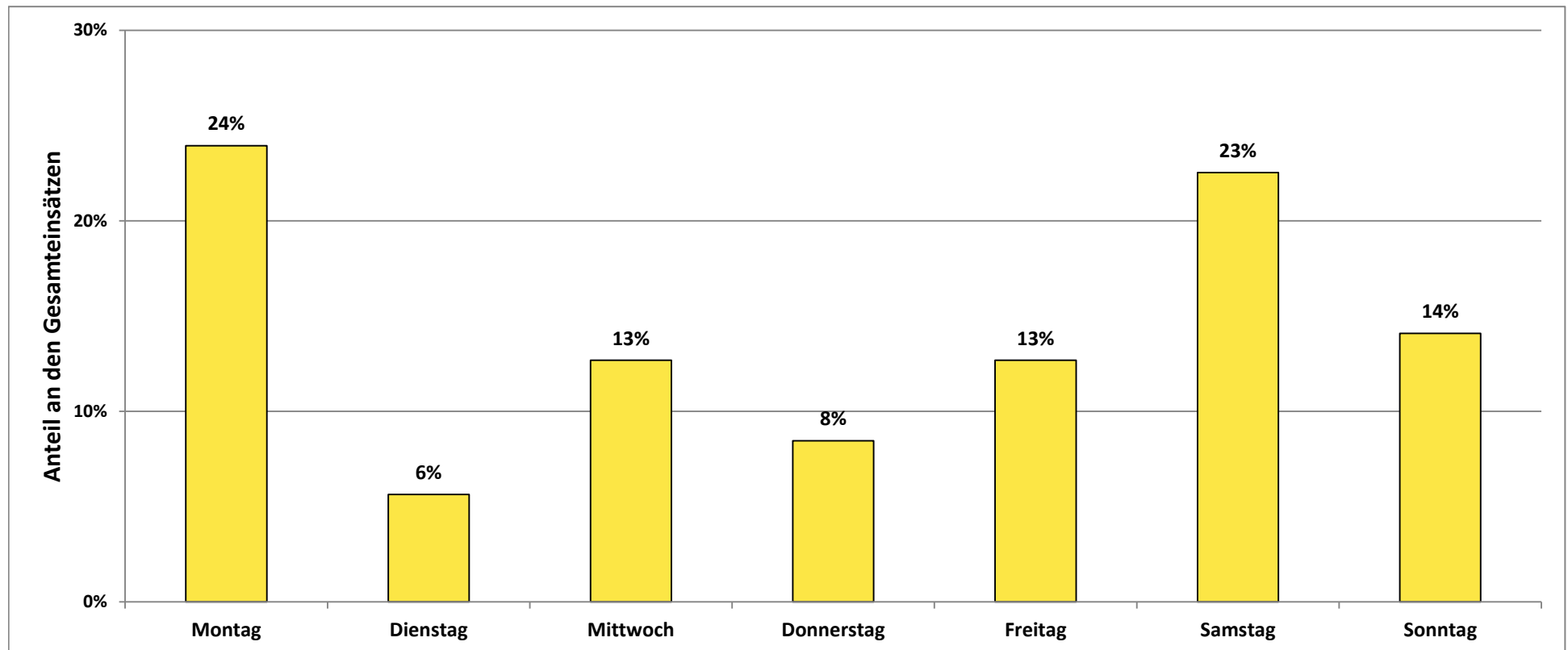


Jahresstatistik 2015



Freiwillige Feuerwehr
Süßen

| Einsätze pro Wochentag | | | | | | |
|------------------------|----------|----------|------------|---------|---------|---------|
| Montag | Dienstag | Mittwoch | Donnerstag | Freitag | Samstag | Sonntag |
| 17 | 4 | 9 | 6 | 9 | 16 | 10 |
| 24% | 6% | 13% | 8% | 13% | 23% | 14% |

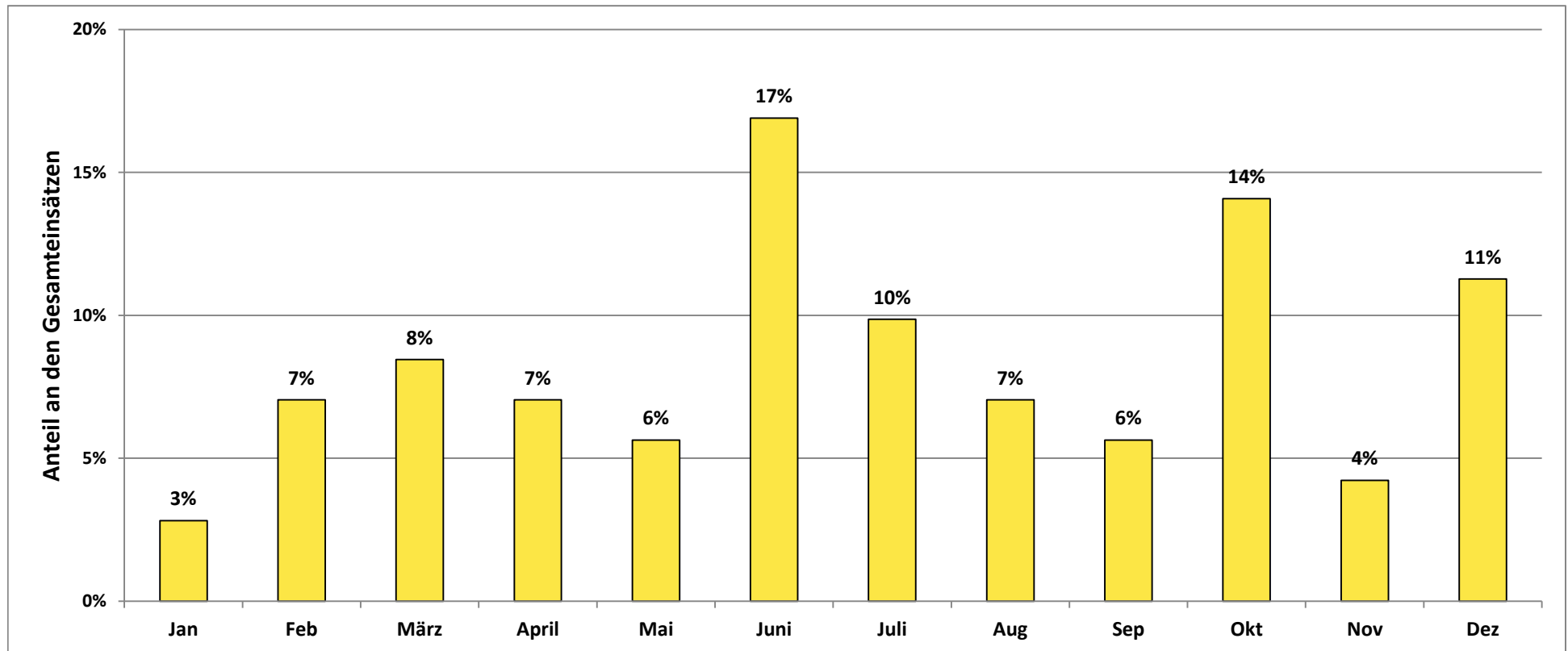


Jahresstatistik 2015



Freiwillige Feuerwehr
Süßen

| Einsätze pro Monat | | | | | | | | | | | |
|--------------------|-----|------|-------|-----|------|------|-----|-----|-----|-----|-----|
| Jan | Feb | März | April | Mai | Juni | Juli | Aug | Sep | Okt | Nov | Dez |
| 2 | 5 | 6 | 5 | 4 | 12 | 7 | 5 | 4 | 10 | 3 | 8 |
| 3% | 7% | 8% | 7% | 6% | 17% | 10% | 7% | 6% | 14% | 4% | 11% |



Jahresstatistik 2015



Freiwillige Feuerwehr
Süßen

| Einsätze pro Zeitraum | | | | | | | |
|-----------------------|---------------|---------------|---------------|---------------|---------------|---------------|---------------|
| 06:00 - 09:00 | 09:00 - 12:00 | 12:00 - 15:00 | 15:00 - 18:00 | 18:00 - 21:00 | 21:00 - 00:00 | 00:00 - 03:00 | 03:00 - 06:00 |
| 3 | 6 | 9 | 3 | 12 | 9 | 2 | 1 |
| 4% | 8% | 13% | 4% | 17% | 13% | 3% | 1% |
| 0 | 3 | 5 | 4 | 6 | 3 | 2 | 3 |
| 0% | 4% | 7% | 6% | 8% | 4% | 3% | 4% |

Werktage

Wochenende

